

Legalización N° 1-254070/235897

Mendoza, 09/06/2025

El Consejo Profesional de Ciencias Económicas de la Provincia de Mendoza legaliza la actuación profesional adjunta de fecha 14/04/2025, referida a ESTADOS CONTABLES SOC. COMERCIALES, de fecha/período 31/12/2024 perteneciente a AUTOTRANSPORTES ANDESMAR S.A., y declara, según consta en sus registros, que el Contador BIANCHI JORGE LORENZO se encuentra inscripto bajo la matrícula N° 1-01144 y que se han efectuado los controles de matrícula vigente, incumbencia y control formal del informe profesional. La presente es emitida con el alcance indicado en la RESOLUCION N° 2.288/23 del C.P.C.E. de Mendoza y se emite para ser presentada ante AGENCIA DE RECAUDACIÓN Y CONTROL ADUANERO - ARCA (EX AFIP).

Esta oblea contiene adjunto los archivos PDF objetos de la presente legalización firmados por sus emisores y/o responsables, acceda a los mismos en el apartado "Archivos Adjuntos".

Esta legalización electrónica ha sido gestionada por el matriculado firmante a través de Internet. El destinatario del presente documento puede constatar su validez ingresando a:

<https://validar.cpcemza.org.ar> indicando el siguiente código: 1-254070/235897



ESTADOS CONTABLES

POR EL EJERCICIO ANUAL N° 51 INICIADO EL 01 DE ENERO DEL 2024
Y FINALIZADO EL 31 DE DICIEMBRE DEL 2024
Expresado en moneda homogénea (pesos sin centavos)

DENOMINACIÓN

AUTOTRANSPORTES ANDESMAR S.A.

DOMICILIO LEGAL: RODRIGUEZ PEÑA N° 2831 - GODOY CRUZ - MENDOZA

ACTIVIDAD PRINCIPAL: TRANSPORTE DE PASAJEROS POR AUTOMOTOR

INSCRIPCIÓN EN EL REGISTRO PÚBLICO DE COMERCIO

De las modificaciones:

Del Estatuto o Contrato Social: 11.05.1975

INSCRIPCIÓN EN LA DIRECCIÓN DE PERSONAS JURÍDICAS:


FECHA DE VENCIMIENTO DEL ESTATUTO O CONTRATO SOCIAL: 31 de Diciembre del 2060

COMPOSICIÓN DEL CAPITAL


SUSCRIPTO:	\$8.148.000,00	INTEGRADO:	\$8.148.000,00
------------	----------------	------------	----------------

ACCIONES	PREFERIDAS	ORDINARIAS	TOTAL
Cantidad	6.000	2.148	8.148,00
Tipo	Clase "B"	Clase "A"	
Número de votos que otorga cada una	Cero	Uno	

Iniciado a efectos de su identificación con mi
informe de fecha: 14 de abril del 2025.-


JORGE L. BIANCHI
Contador Público Nacional
Mat. 1144 - C.P.C.E. Mza.


DR. ARIEL SÁNCHEZ ORTEGA
Síndico Titular


CARLOS E. BADALONI
Presidente

AUTOTRANSPORTES ANDESMAR S.A.


ESTADO DE RESULTADOS

POR EL EJERCICIO FINALIZADO EL: 31 DE DICIEMBRE DEL 2024


Comparativo con el ejercicio anterior
(en pesos sin centavos)

	Expresado en moneda homogénea	
	Ejercicio finalizado el:	
	31.12.2024	31.12.2023
Ventas Netas de Servicios (Nota 2.12 y Anexo VI)	45.969.540.666	51.652.259.000
Costo de los servicios (Nota 2.12 y Anexo VI)	(31.636.137.046)	(32.962.671.684)
Ganancia Bruta	14.333.403.620	18.689.587.316
Gastos de Comercialización (Nota 2.12 y Anexo VII)	(7.120.371.192)	(5.376.116.223)
Gastos de Administración (Nota 2.12 y Anexo VII)	(5.046.474.408)	(5.432.983.245)
Resultados de Inversiones en Entes Relacionados	6.189.312.025	326.464.771
Otros Ingresos y Egresos (Nota 2.12)	170.936.271	454.863.757
Resultado financiero y por tenencia (incluyendo los Resultados por Exposición al Cambio en el poder adquisitivo de la moneda (R.E.C.P.A.M.))	(6.017.914.129)	(6.714.504.163)
Ganancia antes del Impuesto a las Ganancias	2.508.892.187	1.947.312.213
Impuesto a las Ganancias (Nota 2.10 y 7)	(1.017.583.779)	(1.213.193.600)
GANANCIA ORDINARIA	1.491.308.408	734.118.613
GANANCIA DEL EJERCICIO	1.491.308.408	734.118.613

Inicialado a efectos de su identificación con mi informe de fecha: 14 de abril del 2025.-


JORGE L. BIANCHI
Contador Público Nacional
Mat. 1144 - C.P.C.E. Mza.


DR. ARIEL SÁNCHEZ ORTEGA
Síndico Titular


CARLOS E. BADALONI
Presidente

AUTOTRANSPORTES ANDISMAR S.A.

ESTADO DE EVOLUCIÓN DEL PATRIMONIO NETO

POR EL EJERCICIO ANUAL FINALIZADO EL 31 DE DICIEMBRE DEL 2024
Comparativo con el ejercicio anterior
(en pesos sin comas)

	APORTES DE LOS PROPIETARIOS				REVALUACIÓN R.T.31 F.A.C.P.C.E.	REVALUACIONES TÉCNICAS	GANANCIAS RESERVADAS		RESULTADOS NO ASIGNADOS	TOTAL DEL PATRIMONIO NETO			
	CAPITAL SUSCRITO	PRIMAS DE EMISIÓN	AJUSTE DEL CAPITAL	APORTES NO CAPITALIZADOS			REVALUOS LEGALES	TOTAL		RESERVA LEGAL	OTRAS RESERVAS	TOTAL	Expresado en moneda homogénea Ejercicio finalizado el:
Saldo al inicio del ejercicio según encomendados del ejercicio anterior reexpresados en moneda homogénea Regulada Ley 27.743	8.148.000	11.844.000	9.554.883.490	0	970.213.707	0	285.835.172	1.595.372.281	0	1.595.372.281	36.630.417.178	106.625.610	48.322.615.215
Modificación de saldos	8.148.000	11.844.000	9.554.883.490	0	970.213.707	0	285.835.172	1.595.372.281	0	1.595.372.281	36.737.062.788	106.625.610	48.322.615.215
Distribución de resultados acumulados - Honorarios a Directivos - Reserva Legal - Dividendos Reserva Resultado Técnico								48.439.899		48.439.899	(48.439.899)		0
Saldo por Revaluación R.T.31 F.A.C.P.C.E. Compromisos irrevocables de suscripción Ganancia/Pérdida del ejercicio según Estado de Resultados							(14.954)						(14.954)
Saldo al cierre del ejercicio al 31 de Diciembre del 2024	8.148.000	11.844.000	9.554.883.490	0	970.213.707	0	285.830.218	1.643.312.180	0	1.643.312.180	38.179.931.297	106.625.610	48.322.615.215

Revisado se efectuó de su conformidad con mi
informe de fecha 14 de abril del 2025.

Jorge L. Bianchi
JORGE L. BIANCHI
Contador Público Nacional
Mat. 1144 - C.P.C.E. Mza.

Anel Sánchez Ortega
DR. ANEL SÁNCHEZ ORTEGA
Síndico Titular

Carlos E. Badaloni
CARLOS E. BADALONI
Presidente

AUTOTRANSPORTES ANDESMAR S.A.

ESTADO DE FLUJO DE EFECTIVO

(MÉTODO INDIRECTO)

Por el ejercicio finalizado el 31 de Diciembre del 2024
Comparativo con el ejercicio anterior
(en pesos sin centavos)

VARIACIONES DEL EFECTIVO

Efectivo al inicio del ejercicio
Modificación de ejercicios anteriores
Efectivo modificado al inicio del ejercicio
Efectivo al cierre del ejercicio

Aumento/Disminución neto del efectivo

Causas de las variaciones del efectivo

Actividades Operativas

Ganancia/Pérdida neta del ejercicio
Más (menos) intereses e Impuesto
a las Ganancias devengado en el ejercicio

Ajustes para arribar al flujo neto de efectivo proveniente de actividades operativas

Depreciaciones de bienes de uso y activos intangibles
Resultados de inversiones en entes relacionados
Intereses y dividendos ganados en el ejercicio
Pérdida por venta de bienes de uso

Cambios en Activos y Pasivos operativos
Aumento/Disminución en Créditos por Ventas
Disminución/Aumento en Otros Créditos
Aumento/Disminución en Bienes de Cambio
Aumento/Disminución en Deudas Comerciales
Disminución/Aumento en Remuneraciones y Cargas Sociales
Disminución/Aumento en Cargas Fiscales
Aumento/Disminución en Otros Pasivos

Intereses pagados y cobrados
Impuesto a las Ganancias pagado
Impuesto a la Ganancia Mínima Presunta
Otros impuestos pagados
Flujo neto de efectivo generado (utilizado) antes de
las operaciones extraordinarias

Flujo neto de efectivo generado por (utilizado) en las actividades operativas

Actividades de Inversión

Cobros por ventas de bienes de uso y activos intangibles
Pagos por compras de bienes de uso y activos intangibles
Cobros de intereses
Nuevas inversiones
Cobro de inversiones

Flujo neto de efectivo generado por (utilizado) en las actividades de inversión

Actividades de Financiación


Aportes en efectivo de los propietarios
Pagos de Préstamos
Pagos de Dividendos
Nuevos Préstamos
Pago de Honorarios
Regularización Ley 27.743

Flujo neto de efectivo generado por (utilizado) en las actividades de financiación

Aumento/Disminución neto del efectivo

Expresado en moneda homogénea	
Ejercicio finalizado el:	
31.12.2024	31.12.2023
969.395.641	1.806.440.860
969.395.641	1.806.440.860
971.959.065	969.395.641
2.563.424	(837.045.219)
1.491.308.408	734.118.613
4.554.559.275	3.640.200.499
8.971.314.603	5.586.918.048
(827.550.317)	8.450.393.538
(1.484.034.470)	1.914.122.931
(135.401)	(93.036.143)
1.573.675.886	(1.039.855.665)
(352.101.190)	256.135.632
2.993.245.056	(2.503.397.985)
93.512.606	(103.596.464)
(3.605.032.719)	(2.427.006.899)
(564.194.981)	(1.502.377.840)
12.844.566.736	12.912.618.265
(12.279.784.834)	0
0	(13.147.869.493)
(4.983.343.022)	(99.661.549)
(17.263.127.856)	(13.247.531.042)
0	(502.132.442)
4.314.498.914	0
106.625.610	0
4.421.124.524	(502.132.442)
2.563.424	(837.045.219)

Incluido a efectos de su identificación con mi
Informe de fecha: 14 de abril del 2025.-


JORGE L. BIANCHI
Contador Público Nacional
Mat. 1144 - C.P.C.E. Mza.


DR. ARIEL SÁNCHEZ ORTEGA
Síndico Titular


CARLOS E. BADALONI
Presidente

AUTOTRANSPORTES ANDESMAR S.A.

NOTAS A LOS ESTADOS CONTABLES

Correspondientes al ejercicio anual iniciado el 1 de enero del 2024 y finalizado el
31 de diciembre del 2024

Comparativo con el ejercicio anterior
(en pesos sin centavos)

NOTA 1: NORMAS CONTABLES APLICADAS

A continuación se detallan las normas contables más relevantes utilizadas por la Sociedad para la preparación de los presentes Estados Contables, las que han sido aplicada uniformemente respecto del ejercicio anterior.

Nota 1.1.: Preparación y presentación de los Estados Contables

Los presentes Estados Contables están expresados en pesos, excepto que se indique expresamente lo contrario, y han sido preparados de conformidad a las disposiciones contenidas en la Ley General de Sociedades y de acuerdo a las Normas Profesionales vigentes contenidas en las Resoluciones Técnicas N° 8, 9 y 17 de la Federación Argentina de Consejos Profesionales de Ciencias Económicas, adoptadas por Resolución N° 875/88 del Consejo Profesional de Ciencias Económicas de la Provincia de Mendoza.

Nota 1.2.: Consideración de los efectos de los cambios en el poder adquisitivo de la moneda

Los Estados Contables han sido preparados en moneda homogénea, salvo respecto de los rubros que expresamente se indica lo contrario, de conformidad a las pautas previstas en la Sección 3.1 de la R.T. N° 17 de la Federación Argentina de Consejos Profesionales de Ciencias Económicas (en adelante: F.A.C.P.C.E.), aplicando las normas contenidas en la Segunda Parte de la R.T. N° 6 de la F.A.C.P.C.E.

La Sociedad ejerció la opción de la R.T. N° 6 y la Res. JG 539/18 de presentar el RECPAM incluido en los resultados financieros y por tenencia, y en una sola línea.

La no apertura de los resultados financieros y por tenencia (incluido el RECPAM) genera la imposibilidad de determinar las magnitudes reales de los diferentes componentes de los resultados financieros y por tenencia, ni tampoco las magnitudes nominales ajustadas por inflación de los mismos y el efecto del RECPAM sobre dichos resultados. Esta limitación también impide la determinación de ciertos ratios financieros, tales como el rendimiento de los activos financieros, el costo de endeudamiento, el efecto "palanca", etc.


Nota 1.3.: Cumplimiento de las normas contenidas en la Resoluciones Técnicas vigentes

Los Estados Contables han sido preparados teniendo en cuenta las disposiciones contenidas en las Resoluciones Técnicas, de la Federación Argentina de Consejos Profesionales de Ciencias Económicas vigentes y que resultan de aplicación.


Nota 1.4.: Información comparativa

Los saldos al 31 de diciembre del 2.023 que se exponen en estos Estados Contables por el ejercicio finalizado el 31 de diciembre del 2.024, a efectos comparativos, surgen de reexpresar los importes de los Estados Contables a esta última fecha siguiendo los lineamientos indicados en la nota 1.2.

Incluido a efectos de su identificación con
mi informe de fecha 14 de abril del 2025


JORGE L. BIANCHI
Contador Público Nacional
Mat. 1144 - C.P.C.E. Mza.


DR. ARZEL SÁNCHEZ ORIEGA
Síndico Titular


CARLOS E. BADALONI
Presidente

Nota 1.5.: Componentes financieros

No se han segregado los componentes financieros implícitos en las cuentas de resultados en razón de que se ha considerado que no son significativos. Por tal motivo se entiende que la exposición de las causas del resultado del ejercicio no están sujetas a limitaciones.

Nota 1.6.: Gravámenes sobre Activos

Existen los siguientes gravámenes sobre Activos:

1.6.1 : Prendarios

- Rubro del Activo: Bienes de Uso
- Bienes Gravados: Automotores
- Valor Contable: \$ 30.811.097.697.-
- Gravamen: Prendarios

Estos gravámenes sobre activos garantizan deudas expuestas en:

- Rubro del Pasivo: Préstamos
- Entidades Acreedoras:
 - Banco de la Nación Argentina
 - Banco de Galicia y Bs. As. S.A.
 - Banco BICE S.A.
 - Banco BAPRO
 - Banco Santander Río S.A.
 - Banco HSBC
 - Banco ICBC
 - Banco Supervielle S.A.
 - Banco Hipotecario
- Deuda \$ 12.471.983.613.-

Nota 1.7.: Grupos Económicos


La Sociedad ha realizado inversiones en: a) Voyenbus S.A.: empresa dedicada al servicio de software; b) Condominios S.A. y Otros UTE: dedicada al servicio de bus-turístico; c) Tramata S.A. y Otros U.T.E.: dedicada a la comercialización en forma global del transporte público de pasajeros por automotor por cuenta, a nombre y a cargo de cada una de las empresas intervinientes, d) Manso S.A. y Otros U.T.E. cuyo objeto principal es la comercialización en forma global del transporte público de pasajeros por automotor por cuenta, a nombre y a cargo de cada una de las empresas intervinientes ; e) Empresa Terminal Mendoza S.A.: sociedad que detenta la concesión de la Terminal de ómnibus de la Ciudad de Mendoza; f) Hotel La Terminal S.A.: cuyo objeto es la actividad hotelera y g) Gasfitex S.A.: cuyo objeto es la venta de combustibles.

NOTA 2: CRITERIOS DE VALUACIÓN Y EXPOSICIÓN

Nota 2.1.: Caja y bancos

El efectivo disponible en la Sociedad y en Bancos se ha computado a su valor nominal. La tenencia de moneda extranjera se ha convertido a moneda argentina de conformidad al tipo de cambio comprador vigente a la fecha de los Estados Contables.

Iniciado a efectos de su identificación con
mi informe de fecha 14 de abril del 2025


JORGE L. BIANCHI
Contador Público Nacional
Mat. 1144 – C.P.C.E. Mza.


DR. ARIEL SÁNCHEZ ORTEGA
Síndico Titular


CARLOS E. BADALONI
Presidente

Nota 2.2.: Inversiones

Las inversiones en Acciones se exponen a su valor patrimonial proporcional de conformidad al Patrimonio Neto del balance especial de la Entidad cerrado con anterioridad al 31 de diciembre del 2023. Las inversiones en Fondos Comunes de Inversión se exponen al valor de la cuota parte a la fecha de los Estados Contables. Las restantes inversiones se exponen a su valor nominal reexpresado hasta la fecha de los presentes Estados Contables conforme a lo expuesto en la Nota 1.2.

Nota 2.3.: Créditos por Ventas

Los Créditos por ventas han sido valuados al precio vigente para operaciones de contado al momento de la transacción. La Sociedad posee además créditos en pesos valuados a su valor nominal. No tiene la intención de negociarlos, cederlos o transferirlos en forma anticipada. No poseen cláusulas de ajuste. Se han agregado o deducido, según corresponda, los resultados financieros devengados hasta el cierre del ejercicio.

Nota 2.4. Cuentas por Pagar

Las Cuentas por pagar están valuadas a su valor actual. La Sociedad posee solamente deudas cancelables en pesos y no tiene la intención de cancelarlas en forma anticipada. Las deudas no tienen cláusulas de ajuste.

Nota 2.5.: Deudas Financieras

Las deudas financieras han sido valuadas de acuerdo con la suma de dinero recibida, neta de los costos de la transacción, más los intereses devengados hasta la fecha de los Estados Contables.

Nota 2.6.: Otros créditos y Otras deudas

Los créditos y pasivos diversos han sido valuados en base a la mejor estimación posible de las sumas a cobrar y a pagar, respectivamente.

Nota 2.7.: Bienes de Cambio

Los bienes de cambio han sido valuados al precio de la última compra. El valor de los Bienes de Cambio, tomados en su conjunto, no supera su valor recuperable.


Nota 2.8.: Bienes de uso

Los Bienes de uso han sido valuados a su costo original reexpresados siguiendo los lineamientos indicados en la Nota 1.2., netos de las depreciaciones acumuladas. Las depreciaciones han sido calculadas por el método de la línea recta en base a la vida útil estimada de los bienes, aplicando tasas anuales suficientes para extinguir sus valores al final de su vida útil. El valor de los bienes de uso no supera su valor recuperable.

Nota 2.9.: Activos Intangibles

Los Activos intangibles representan los costos de adquisición de software y han sido valuados a su valor original reexpresado siguiendo los lineamientos indicados en la Nota 1.2. neto, de sus amortizaciones acumuladas. Las amortizaciones han sido calculadas por el método de la línea recta en base a una vida útil estimada de tres años.

Iniciado a efectos de su identificación con
mi informe de fecha 14 de abril del 2025.


JORGE L. BIANCHI
Contador Público Nacional
Mat. 1144 – C.P.C.E. Mza.


DR. ARIEL SÁNCHEZ ORTEGA
Síndico Titular


CARLOS E. BADALONI
Presidente

Nota 2.10.: Impuesto a las Ganancias

Los Estados Contables incluyen el cálculo del Impuesto a las Ganancias por el Método del Impuesto Diferido, en concordancia con la norma contenida en la Sección 5.19.6.3 de la Resolución Técnica N° 17 de la F.A.C.P.C.E. La Sociedad ha hecho uso de la opción de no presentar la conciliación entre el Impuesto a las Ganancias incluido en el Estado de Resultados y el Impuesto a las Ganancias “teórico” de conformidad a lo dispuesto en el punto g) de las modificaciones de la Resolución (JG) N° 539/18 introducidas por la Junta de Gobierno de la F.A.C.P.C.E.


Nota 2.11.: Cuentas del Patrimonio Neto

Las cuentas integrantes de este rubro han sido reexpresadas de conformidad a lo expuesto en la Nota 1.2., de estas notas, con excepción de la cuenta “Capital Social” que se mantiene a su valor nominal.

Nota 2.12.: Cuentas del Estado de Resultados

Se exponen reexpresados en moneda homogénea aplicando la metodología descrita en la Nota 1.2.

Iniciado a efectos de su identificación con
mi informe de fecha 14 de abril del 2025


JORGE L. BIANCHI
Contador Público Nacional
Mat. 1144 – C.P.C.E. Mza.


DR. ARIEL SÁNCHEZ ORTEGA
Síndico Titular


CARLOS E. BADALONI
Presidente

NOTA N°3: COMPOSICIÓN DE LOS PRINCIPALES RUBROS

NOTA 3.1: CAJA Y BANCOS

La composición del rubro es la siguiente:

Corrientes

Moneda Extranjera
Caja y Fondos Fijos
Bancos
Total

Expresado en moneda homogénea	
Ejercicio finalizado el:	
31.12.2024	31.12.2023
670.569.466	821.536.720
284.215.861	22.821.458
17.173.738	125.037.463
971.959.065	969.395.641

NOTA 3.2: INVERSIONES

La composición del rubro es la siguiente:

Corrientes

FCI Toronto Trust Ahorro
FCI Toronto Renta Fija
FIMA Ahorro Pesos CLASE C
FIMA Premium CLASE A
FIMA Premium CLASE B
Plazo Fijo
Total

Expresado en moneda homogénea	
Ejercicio finalizado el:	
31.12.2024	31.12.2023
79.000.000	0
274.612.576	0
36.818	45.068
25.833.252	52.072
320.744.757	116.727.434
523.462.500	0
1.223.689.903	116.824.574

No Corrientes

Estación Terminal Mendoza S.A.
Manso S.A. y Otros U.T.E.
Voyebus S.A.
Paterno S.A.
Tramat S.A. y Otros U.T.E.
Condominios S.A. y Otros U.T.E.
Gasfidex S.A.
Hotel La Terminal S.A.
Total
Total Rubro

Expresado en moneda homogénea	
Ejercicio finalizado el:	
31.12.2024	31.12.2023
6.072.462.356	1.917.482.847
20.000	43.553
37.354.317	50.076.545
98.992.912	58.463.746
62.910	136.995
100.000	217.764
138.543.260	131.373.913
1.732.300.179	2.045.562.878
8.079.835.934	4.203.358.241
9.303.525.837	4.320.182.815

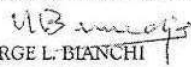
NOTA 3.3: CRÉDITOS POR VENTAS

La composición del rubro es la siguiente:

Deudores por Ventas
Deudores en Gestión Judicial
Total

Expresado en moneda homogénea	
Ejercicio finalizado el:	
31.12.2024	31.12.2023
3.972.662.539	3.137.053.576
0	8.058.646
3.972.662.539	3.145.112.222

Iniciado a efectos de su identificación con mi informe de fecha 14 de abril del 2025.


JORGE L. BLANCHI
Contrador Público Nacional
Mat. 1144 - C.P.C.E. Mza.


DR. ARIEL SÁNCHEZ ORTEGA
Síndico Titular


CARLOS E. BADALONI
Presidente

NOTA 3.4: OTROS CRÉDITOS

La composición del rubro es la siguiente:

Corriente

	Expresado en moneda homogénea	
	Ejercicio finalizado el:	
	31.12.2024	31.12.2023
ITC - Cargas Sociales	0	229.333
Ret.y Saldo a Fav. Impto. sobre los IIBB	165.750.939	91.775.068
Impuesto Ley 25.413	343.474.300	59.865.771
L.V.A. Saldo a Favor	2.348.567.605	1.515.527.498
Cuentas con los Directores	0	154.221.690
Anticipos a Proveedores	498.582.934	0
Otros	224.825.064	277.847.942
Crédito Fiscal Mza. Activa	29.635	4.059.550
Impto. sobre los Bs. Personales	21.119.948	38.174.412
Valores a rendir	0	12.854.369
Red de Destinos S.A.	12.109.422	23.964.878
Embargos judiciales a recuperar	76.270.683	28.175.549
Total Corriente	3.690.730.530	2.206.696.060

NOTA 3.5: BIENES DE CAMBIO

La composición del rubro es la siguiente:

Corriente

	Expresado en moneda homogénea	
	Ejercicio finalizado el:	
	31.12.2024	31.12.2023
Combustibles	177.658.493	177.901.521
Repuestos	136.945.088	113.485.901
Neumáticos	55.518.279	78.599.037
Total	370.121.860	369.986.459

NOTA 3.6: CUENTAS POR PAGAR

La composición del rubro es la siguiente:

Corrientes

	Expresado en moneda homogénea	
	Ejercicio finalizado el:	
	31.12.2024	31.12.2023
Proveedores	4.614.616.082	3.040.940.196
Total	4.614.616.082	3.040.940.196

Iniciado a efectos de su identificación con mi informe de fecha, 14 de abril del 2025.-

Jorge L. Bianchi
JORGE L. BIANCHI
 Contador Público Nacional
 Mat. 1144 - C.P.C.E. Mta.

Ariel Sanchez Ortega
DR. ARIEL SANCHEZ ORTEGA
 Síndico Titular

Carlos E. Badaloni
CARLOS E. BADALONI
 Presidente

NOTA 3.7: PRÉSTAMOS

La composición del rubro es la siguiente:

Corrientes:

Banco Supervielle SA
Fondo de Garantía de Exportación FGF
Banco Hipotecario
Banco BICE
Banco de la Provincia de Bs.As. S.A.
Banco BAPRO
Banco de Galicia y Bs As. S.A.
Banco de la Nación Argentina S.A.
Banco ICBC
Banco BAPRO
Banco Santander Río S.A.
Banco HSBC
Obligaciones Negociables
Total

Expresado en moneda homogénea	
Ejercicio finalizado el:	
31.12.2024	31.12.2023
262.828.275	27.192.107
285.030.352	620.692.436
220.832.577	0
1.568.814	62.275.463
0	53.388.895
24.516.902	0
377.659.978	343.014.008
434.174.668	315.554.012
343.051.027	264.375.403
0	6.206.181
120.155.648	59.695.263
9.252.116	9.511.930
46.801.992	0
2.125.872.349	1.761.905.698

No Corrientes:

Banco Hipotecario
Banco Supervielle SA
Banco HSBC
Banco ICBC
Banco de la Provincia de Bs.As. S.A.
Banco BICE
Fondo de Garantía de Exportación FGF
Banco Santander Río S.A.
Banco BAPRO
Banco de Galicia y Bs As. S.A.
Banco de la Nación Argentina S.A.
Obligaciones Negociables
Total
Total Rubro

Expresado en moneda homogénea	
Ejercicio finalizado el:	
31.12.2024	31.12.2023
2.239.964.196	0
2.729.043.135	1.019.740.250
42.220.081	112.057.249
1.710.375.992	1.373.096.648
0	160.166.685
0	179.052.789
3.036.153.780	5.282.829.909
728.104.029	967.000.056
49.033.804	0
2.667.172.168	560.744.366
510.461.389	707.308.359
600.000.000	0
14.312.528.574	10.361.996.311
16.438.400.923	12.123.902.009

NOTA 3.8: REMUNERACIONES Y CARGAS SOCIALES

La composición del rubro es la siguiente:

Corrientes

Sueldos a Pagar
A.N.Se.S. - S.U.S.S.
Sindicatos
Otros
Seguros
A.R.C.A. - Plan de Facilidades
Total

Expresado en moneda homogénea	
Ejercicio finalizado el:	
31.12.2024	31.12.2023
285.416.872	320.343.632
236.292.312	256.910.577
10.678.967	23.604.967
31.461.088	32.030.014
212.000	159.142
0	279.133.097
564.061.239	912.181.429

Iniciado a efectos de su identificación con mi informe de fecha: 14 de abril del 2025.

Jorge L. Bianchi
JORGE L. BIANCHI
 Contador Público Nacional
 Matr. 1144 - C.P.C.E. Mza.

Ariel Sanchez Ortega
DR. ARIEL SANCHEZ ORTEGA
 Síndico Titular

Carlos E. Badaloni
CARLOS E. BADALONI
 Presidente

No Corrientes

A.R.C.A. - Plan de Pago
 Total
 Total Rubro

Expresado en moneda homogénea	
Ejercicio finalizado el:	
31.12.2024	31.12.2023
0	3.981.000
0	3.981.000
564.061.239	916.162.429

NOTA 3.9: CARGAS FISCALES

La composición del rubro es la siguiente:

Corrientes

Planes de Pago Ing. Brutos
 A.R.C.A. - Plan de Pago
 Retenciones SUSS
 Impto. Sobre los Ing. Brutos
 A.R.B.A.- Retención Ing. Brutos
 A.R.C.A. - Impto. a las Ganancias a pagar
 A.R.C.A. - Ret. y Per.Impto.a las Gcias.
 A.R.C.A. - Retenciones I.V.A.
 Ret. y Perc. Ingr. Brutos
 Plan de Pagos Municipalidad
 Menos: Ant. Impto.a las Ganancias
 Ret. Impto a las Ganancias
 Total


Expresado en moneda homogénea	
Ejercicio finalizado el:	
31.12.2024	31.12.2023
695.982	0
2.622.102	15.268.667
861.900	757.961
3.523.267	88.225
2.141.588	2.492.191
1.030.465.028	1.241.058.316
12.562.217	8.796.496
4.963.964	1.577.822
12.848.054	8.272.413
0	10.689.586
(340.809.372)	(595.838.263)
(149.511.093)	(313.359.750)
580.363.637	379.803.664

No Corrientes


Plan de Pagos A.R.B.A.
 A.R.C.A.- Plan de pagos
 Previsión Impto. a los Ing. Brutos
 Impto. a las Ganancias Diferido
 Plan de pagos La Rioja
 Total
 Total Rubro

Expresado en moneda homogénea	
Ejercicio finalizado el:	
31.12.2024	31.12.2023
1.288.538	0
307.500	14.618.838
1.440.666.993	1.289.274.964
14.345.989.875	11.306.395.781
68.289	0
15.788.321.195	12.610.289.583
16.368.684.832	12.990.093.247

Incorporado a efectos de su identificación con mi
 informe de fecha: 14 de abril del 2025.-


 JORGE L. BIANCHI
 Contador Público Nacional
 Mat. 1144 - C.P.C.E. Mta.


 DR. ARIEL SANCHEZ ORTEGA
 Síndico Titular


 CARLOS E. BADALONI
 Presidente

NOTA 3.10: OTROS PASIVOS

El detalle de Otros Pasivos es el siguiente:

Corrientes

	Expresado en moneda homogénea	
	Ejercicio finalizado el:	
	31.12.2024	31.12.2023
Cuentas con Accionistas	27.722.206	0
Otros	97.692.190	5.802.551
Total	125.414.396	5.802.551

No Corrientes

	Expresado en moneda homogénea	
	Ejercicio finalizado el:	
	31.12.2024	31.12.2023
Depósitos en Garantía	0	196.283
Juicios Laborales y Civiles	8.688.403	17.541.246
Garantía Contingencia Laboral	9.630.178	2.932.213
Garantía Agencieros	17.278.724	35.278.966
Otros	0	5.747.836
Total	35.597.305	61.696.544
Total Rubro	161.011.701	67.499.095

NOTA N° 4: PLAZOS ESTIMADOS DE CRÉDITOS Y DEUDAS

Se detalla en Anexo VII la composición de los Créditos y de las deudas según su plazo estimado de cobro o pago y según el interés que devenguen.

NOTA N° 5: PATRIMONIO NETO Y ESTADO DEL CAPITAL SOCIAL

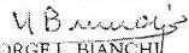
El Estado del Capital Social al 31.12.2024 era el siguiente:


	31.12.2024	31.12.2023
Capital Suscripto	8.148.000	8.148.000
Primas de Emisión	11.844.000	11.844.000
Capital Integrado	8.148.000	8.148.000

El Capital Social está compuesto por : 8.148 acciones de un valor nominal de \$ 1.000.- cada una. de las cuales:

- 6.000 acciones son preferidas, nominativas no endosables, de la clase "B", sin derecho a voto; y
- 2.148 acciones son ordinarias, nominativas no endosables y confieren el derecho a un voto por acción.

Iniciado a efectos de su identificación con mi informe de fecha: 14 de abril del 2025.-


JORGE L. BIANCHI
 Contador Público Nacional
 Mat. 1144 - C.P.C.E. Mza.


DR. ARIEL SANCHEZ ORTEGA
 Síndico Titular


CARLOS E. BADALONI
 Presidente

NOTA N° 6: RESOLUCIÓN N° 355/98 DE LA SECRETARÍA DE TRANSPORTE DE LA NACIÓN

En cumplimiento de las normas contenidas en las Resoluciones N°355/98 y 425/98 de la Secretaría de Transporte de la Nación, se detalla lo siguiente:

6.1. Artículo 8 de la Resolución N° 355/98

La Sociedad no tiene saldos por anticipos por compra de material rodante a la fecha de cierre de los Estados Contables.

6.2. Artículo 10 de la Resolución N° 355/98

Dando cumplimiento a lo dispuesto en el citado artículo, se detalla el total de la recaudación obtenida por la Sociedad en la explotación de las trazas de jurisdicción nacional, correspondiente a los últimos doce (12) meses anteriores a la fecha de cierre de los Estados Contables, consignando valores netos más el Impuesto al Valor Agregado.

Enero 2.024	\$	3.702.283.744
Febrero 2.024	\$	2.744.631.739
Marzo 2.024	\$	2.502.479.644
Abril 2.024	\$	2.080.843.053
Mayo 2.024	\$	2.138.923.423
Junio 2.024	\$	2.229.375.681
Julio 2.024	\$	2.927.627.363
Agosto 2.024	\$	2.578.416.619
Setiembre 2.024	\$	2.652.291.982
Octubre 2.024	\$	2.980.885.228
Noviembre 2.024	\$	3.867.732.280
Diciembre 2.024	\$	5.158.908.056
Total:	\$	35.564.398.812

6.3 Demostración del cumplimiento del Patrimonio Neto Mínimo

Se acompaña como Anexo VIII, un cuadro de "Demostración del Cumplimiento del Patrimonio Neto Mínimo", dando cumplimiento a lo dispuesto por la Resolución N° 425/98 de la Secretaría de Transporte de la Nación.

NOTA N° 7: IMPUESTO A LAS GANANCIAS DIFERIDO

La evolución y composición de los Activos y Pasivos por Impuesto Diferido se detallan en los siguientes cuadros:

	Saldos al inicio del ejercicio	Movimientos del ejercicio	Saldos al cierre del ejercicio
• Activos impositivos diferidos	0	0	0
• Pasivos impositivos diferidos	(5.192.049.707)	(9.153.940.168)	(14.345.989.875)
• Pasivos impositivos diferidos netos al cierre	(5.192.049.707)	(9.153.940.168)	(14.345.989.875)
• Previsión Activos impositivos diferidos (Anexo)	0	0	0
• Saldo al cierre del Ejercicio	(5.192.049.707)	(9.153.940.168)	(14.345.989.875)

Iniciado a efectos de su identificación con mi informe de fecha 14 de abril del 2025.

Jorge L. Bianchi
JORGE L. BIANCHI
Contador Público Nacional
Mat. 1144 – C.P.C.E. Mza.

Ariel Sánchez Ortega
DR. ARIEL SÁNCHEZ ORTEGA
Síndico Titular

Carlos E. Badaloni
CARLOS E. BADALONI
Presidente

El Pasivo neto al cierre del Ejercicio derivado de la información incluida en los cuadros anteriores asciende a: \$ (14.345.989.875).


En función de estimaciones sobre la evolución en ejercicios futuros del cómputo a las ganancias, dicho importe no ha sido afectado por previsión alguna.

A continuación se presenta una conciliación entre el Impuesto a las Ganancias cargado a resultados y el que resultaría de aplicar la tasa del impuesto vigente sobre la utilidad contable:

	31.12.2024	31.12.2023
• Ganancia del Ejercicio antes del Impto.a las Ganancias	2.508.892.187	1.947.312.213
• Tasa del Impuesto vigente	34,36 %	34,75 %
• Resultado del Ejercicio a la tasa del Impuesto	862.055.355	672.212.177
• Diferencias permanentes a la tasa del Impuesto:		
- Deducciones Admitidas	(3.826.125.489)	(2.205.521.730)
- Deducciones no Admitidas	3.981.653.913	2.746.503.153
• Efectos de los cambios en el poder adquisitivo de la moneda y cambio de la tasa del Impuesto:	0	0
• Total cargo por Impto.a las Ganancias	1.017.583.779	1.213.193.600
• Variación entre el Activo diferido al cierre y al inicio del Ejercicio	12.881.249	27.864.716
• Impto.a las Ganancias determinado del Ejercicio	1.030.465.028	1.241.058.316

Mendoza, 25 de marzo del 2.025.-

Iniciado y efectos de su identificación con
 mi número de fecha 14 de abril del 2025


JORGE L. BIANCHI
 Contador Público Nacional
 Mat. 1144 – C.P.C.E. Mza.


DR. ARIEL SÁNCHEZ ORTEGA
 Síndico Titular


CARLOS E. BADALONI
 Presidente

AUTOTRANSPORTES ANDESSTAR S.A.

INVERSIONES, ACCIONES, DEBENTURES Y OTROS TÍTULOS EMITIDOS EN SERIE, PARTICIPACIÓN EN OTRAS SOCIEDADES

COMPOSICIÓN AL CIERRE DEL EJERCICIO FINALIZADO EL 31 DE DICIEMBRE DEL 2024
Presentado en forma comparativa
(en pesos sin centavos)

EMISOR Y CARACTERÍSTICA DE LOS VALORES	CLASE	VALOR NOMINAL	CANTIDAD	VALOR COSTO AJUSTADO	VALOR DE COTIZACIÓN	VALOR PATRIMON. PROPORC.	VALORES REGISTRADOS	
							Expresado en moneda homogénea	
							31.12.2024	31.12.2023
INVERSIONES CORRIENTES								
FIMA Ahorro Pesos CLASE C							36.818	45.068
FIMA Premium CLASE A							25.833.252	52.072
FCI Toronto Trust Ahorro							79.000.000	0
FIMA Premium CLASE B							320.744.757	116.727.434
FCI Toronto Renta Fija							274.612.576	0
Plazo Fijo							523.462.500	0
TOTAL				0,00	0,00		1.223.689.903	116.824.574
INVERSIONES NO CORRIENTES								
Sociedades Vinculadas								
Paterno S.A.			2.756.515					58.463.746
Voyenbus S.A.								50.076.545
Tramat S.A. y Otros U.T.E.							62.910	136.995
Manso S.A. y Otros U.T.E.							20.000	43.555
Condominios S.A. y Otros U.T.E.							100.000	217.764
Estación Terminal Mendoza S.A.			2.500.000				6.072.462.356	1.917.482.847
Gasiflex S.A.			150.000				138.543.260	131.373.913
Hotel La Terminal S.A.			48.262				1.732.300.179	2.045.562.878
TOTAL				0			8.079.835.934	4.203.358.241
OTRAS								
TOTAL				0	0		9.303.525.837	4.320.182.815

ANEXO I (Hoja 1)

Iniciado a efectos de su identificación con mi informe de fecha: 14 de abril del 2025.

Jorge L. Bianchi
JORGE L. BIANCHI
Contrador Público Nacional

Ariel Sánchez Ortega
DR. ARIEL SÁNCHEZ ORTEGA
Síndico Titular

Carlos E. Badaloni
CARLOS E. BADALONI
Presidente

AUTOTRANSPORTES ANDESSTAR S.A.

INVERSIONES, ACCIONES, DEBENTURES Y OTROS TÍTULOS EMITIDOS EN SERIE, PARTICIPACIONES EN OTRAS SOCIEDADES

COMPOSICIÓN AL CIERRE DEL EJERCICIO FINALIZADO EL 31 DE DICIEMBRE DEL 2024

Comparativo con el ejercicio anterior

(en pesos sin centavos)

ANEXO I (Hoja 2)

EMISOR Y CARACTERÍSTICA DE LOS VALORES	INFORMACIÓN SOBRE EL EMISOR					
	ACTIVIDAD PRINCIPAL	ULTIMO ESTADO CONTABLE			% PARTICIP. S/CAPITAL SOCIAL	% PARTICIP. SOBRE VOTOS
		FECHA	CAPITAL SOCIAL	RESULTADOS		
<u>INVERSIONES CORRIENTES</u>						
TOTAL						
<u>INVERSIONES NO CORRIENTES</u>						
Sociedades Vinculadas						
Paterno S.A.	AGRÍCOLA	30.04.24	7.543.392	(15.194.165)	270.916.562	36,54%
Manso S.A. y Otros U.T.E.	COMERCIALIZADORA	31.12.24	100.000	(97.340)	21.635	0,00%
Condominios S.A. y Otros U.T.E.	BUS TURÍSTICO	31.12.24	100.000	0	100.000	50,00%
Tramat S.A. y Otros U.T.E.	COMERCIALIZADORA	31.12.24	100.000	0	100.000	0,00%
Voyenbus S.A.	SOFTWARE	31.12.23	85.700	0	124.514.389	30,00%
Estación Terminal Mendoza S.A.	CONSESION TERMINAL	31.12.24	150.000.000	249.670.456	12.520.540.940	48,50%
Gasindex S.A.	SERVICIOS	31.12.24	100.000.000	(138.530.648)	461.810.867	30,00%
Hotel La Terminal S.A.	HOTEL	31.12.24	841.150.000	(170.868.663)	3.019.151.741	57,38%
TOTAL			1.099.079.092	(75.020.360)	16.397.156.134	
OTRAS						
TOTAL			1.099.079.092	(75.020.360)	16.397.156.134	

Iniciado a efectos de su identificación con mi informe de fecha: 14 de abril del 2025.-

M B Bianchi
JORGE L. BIANCHI
Contador Público Nacional
Mat. 1144 - C.P.C.E. Mza.

dan d/only
DR. ARIEL SANCHEZ ORTEGA
Sindico Titular

[Signature]
CARLOS E. BADALONI
Presidente

AUTO TRANSPORTES ANDES MAR S.A.

BIENES DE USO

COMPOSICIÓN Y EVOLUCIÓN DURANTE EL EJERCICIO FINALIZADO EL: 31 DE DICIEMBRE DEL 2024

Comparativo con el ejercicio anterior
(en pesos sin centavos)

ANEXO II (Hoja N° 1)

CONCEPTO	VALORES DE INCORPORACIÓN						AL CIERRE DEL EJERCICIO
	AL INICIO DEL EJERCICIO CON REEXPRESSIONES Y REIMPUTACIONES	INCORPORACIONES	BAJAS	REVALUACIONES	TRANSFERENCIAS	AL CIERRE DEL EJERCICIO	
INMUEBLES	6.106.849.542	0				6.106.849.542	
INSTALACIONES	344.431.386	0				344.431.386	
EQUIPOS Y ÚTILES TALLER	63.937.870	0				63.937.870	
MUEBLES Y ÚTILES	125.151.137	0				125.151.137	
AUTOMOTORES	93.492.128.420	12.225.861.121	432.328.839			105.285.660.702	
TOTAL	100.132.498.355	12.225.861.121	432.328.839	0	0	111.926.030.637	

Iniciado a efectos de su identificación con mi informe de fecha: 14 de abril del 2025. -

Jorge L. Bianchi
JORGE L. BIANCHI
 Contador Público Nacional
 Mat. 1144 - C.P.C.E. Mza.

Dr. Ariel Sánchez Ortega
DR. ARIEL SÁNCHEZ ORTEGA
 Síndico Titular

Carlos E. Badaloni
CARLOS E. BADALONI
 Presidente

AUTOTRANSPORTES ANDESSTAR S.A.

BIENES DE USO

COMPOSICIÓN Y EVOLUCIÓN DURANTE EL EJERCICIO FINALIZADO EL: 31 DE DICIEMBRE DEL 2024
Comparativo con el ejercicio anterior
(en pesos sin centavos)

CONCEPTO	AMORTIZACIONES						ANEXO II (Hoja N° 2)	
	ACUMULADAS AL INICIO DEL EJERCICIO	BAJAS	REVALUACIO- NES TÉCNICAS	TRANSFEREN- CIAS	DEL EJERCICIO	ACUMULADAS AL CIERRE DEL EJERCICIO	VALOR RESIDUAL NETO	
							En moneda homogénea	31.12.2024
INMUEBLES	1.067.717.565				90.912.483	1.158.630.048	4.948.219.494	5.039.131.977
INSTALACIONES	313.965.401				14.652.156	328.617.557	15.813.829	30.465.985
EQUIPOS Y ÚTILES TALLER	48.185.714				4.667.198	52.852.912	11.084.958	15.752.156
MUEBLES Y ÚTILES	105.722.327				6.504.256	112.226.583	12.924.554	19.428.810
AUTOMOTORES	32.224.682.475	432.328.839			8.229.698.950	40.022.052.586	65.263.608.116	61.267.445.945
TOTAL	33.760.273.482	432.328.839	0	0	8.346.435.043	41.674.379.686	70.251.650.951	66.372.224.873

Iniciado a efectos de su identificación con mi
informe de fecha: 14 de abril del 2025.-

Jorge L. Bianchi
JORGE L. BIANCHI
Contrador Público Nacional
Mat. 1144 - C.P.C.E. Mza.

DR. Ariel Sanchez Ortega
DR. ARIEL SANCHEZ ORTEGA
Síndico Titular

Carlos E. Badaloni
CARLOS E. BADALONI
Presidente

AUTOTRANSPORTES ANDESMAR S.A.

ARRENDAMIENTOS FINANCIEROS

COMPOSICIÓN Y EVOLUCIÓN DE BIENES RECIBIDOS EN LEASING POR EL EJERCICIO FINALIZADO EL:
31 DE DICIEMBRE DEL 2024

Comparativo con el ejercicio anterior
(en pesos sin centavos)

CONCEPTO	VALORES DE INCORPORACION							AMORTIZACIONES				ANEXO III		
	AL INICIO DEL EJERCICIO	INCORPORACIONES	BAJAS	REVALUACIONES TECNICAS	TRANSFERENCIAS	AL CIERRE DEL EJERCICIO	ACUM. AL INICIO DEL EJ.	BAJAS	REVALUACIONES TECNICAS	TRANSFERENCIAS	DEL EJERCICIO	TOTAL	VALOR RESIDUAL NETO	
													Expresado en moneda homogénea	31.12.2024
AUTOMOTORES	2.874.192.267					2.874.192.267	2.209.826.508				533.221.501	2.743.048.009	131.144.258	664.365.759
	2.874.192.267					2.874.192.267	2.209.826.508				533.221.501	2.743.048.009	131.144.258	664.365.759

Iniciado a efectos de su identificación con mi informe de fecha: 14 de abril del 2025. -

M. B. Bianchi
JORGE L. BIANCHI
Contador Público Nacional
Mat. 1144 - C.P.C.E. Mza.

Dr. Ariel Sanchez Ortega
DR. ARIEL SANCHEZ ORTEGA
Síndico Titular

Carlos E. Badaloni
CARLOS E. BADALONI
Presidente

AUTOTRANSPORTES ANDESMAR S.A.

ACTIVOS INTANGIBLES

COMPOSICIÓN Y EVOLUCIÓN DE BIENES RECIBIDOS EN LEASING POR EL EJERCICIO FINALIZADO EL:
31 DE DICIEMBRE DEL 2024
 Comparativo con el ejercicio anterior
 (en pesos sin centavos)

CONCEPTO	VALORES DE INCORPORACION						AMORTIZACIONES					ANEXO IV		
	AL INICIO DEL EJERCICIO	INCORPORACIONES	BAJAS	REVALUACIONES TECNICAS	TRANSFERENCIAS	AL CIERRE DEL EJERCICIO	ACUM. AL INICIO DEL EJ.	BAJAS	REVALUACIONES TECNICAS	TRANSFERENCIAS	DEL EJERCICIO	TOTAL	VALOR RESIDUAL NETO	
													Expresado en moneda homogénea	31.12.2024
SOFTWARE	221.050.462	53.923.713				274.974.175	73.683.487				91.658.059	165.341.546	109.632.629	147.366.975
	221.050.462	53.923.713	0	0	0	274.974.175	73.683.487	0	0	0	91.658.059	165.341.546	109.632.629	147.366.975

Inicialado a efectos de su identificación con mi informe de fecha: 14 de abril del 2025.-

W B...
JORGE L. BIANCHI
 Contador Público Nacional
 Mat. 1144 - C.P.C.E. Mza.

DR. Ariel Sánchez Ortega
DR. ARIEL SÁNCHEZ ORTEGA
 Síndico Titular

Carlose Badaloni
CARLOSE BADALONI
 Presidente

AUTOTRANSPORTES ANDESSTAR S.A.

ACTIVOS Y PASIVOS EN MONEDA EXTRANJERA

POR EL EJERCICIO FINALIZADO EL: 31 DE DICIEMBRE DEL 2024
Comparativo con el ejercicio anterior
(en pesos sin centavos)

RUBROS	MONTO Y CLASE DE MONEDA	TIPO DE CAMBIO	MONTO EN MONEDA ARGENTINA	
			31.12.2024	31.12.2023
			Expresado en moneda homogénea	
ACTIVO				
ACTIVO CORRIENTE				
Caja y Bancos	U\$S 651.195,00	\$1.012,50	659.335.018	821.536.720
Moneda Extranjera	\$CL 10.854.539,00	\$1,035	11.234.448	0
Inversiones				
Comitente Scheber Sucurries	U\$S 0,00	\$0,00	0	0
TOTALES	U\$S 651.195,00		670.569.466	821.536.720
	\$CL 10.854.539,00			
PASIVO				
PASIVO CORRIENTE				
Cuentas por Pagar	U\$S 0,00	\$0,00	0	0
Proveedores				
Préstamos	U\$S 3.155.519,00	\$1.052,50	3.321.184.132	5.903.522.345
TOTALES	U\$S 3.155.519,00		3.321.184.132	5.903.522.345
Posición Neta (en U\$S y \$ Chilenos)	U\$S (2.504.324,00)			
	\$CL 10.854.539,00			

Iniciado a efectos de su identificación con mi informe de fecha: 14 de abril del 2025.

Jorge L. Bianchi
JORGE L. BIANCHI
Contador Público Nacional
Mat. 1144 - C.P.C.E. Mza.

Carlos E. Badaloni
DR. ARIEL SANCHEZ ORTEGA
Síndico Titular

CARLOS E. BADALONI
Presidente

AUTOTRANSPORTES ANDESMAR S.A.

RESULTADO DE LAS VENTAS POR ACTIVIDAD

Por el ejercicio finalizado el: 31 de Diciembre del 2024
Comparativo con el ejercicio anterior
(en pesos sin centavos)

ANEXO VI

CONCEPTO	Expresado en moneda homogénea	
	31.12.2024	31.12.2023
TRANSPORTES DE PASAJEROS	45.969.540.666	51.652.259.000
TRANSPORTES DE PASAJEROS	45.969.540.666	51.652.259.000
EXISTENCIA INICIAL DE BIENES DE CAMBIO	369.986.459	276.950.316
MÁS: COMPRAS Y GASTOS (Anexo VII)	31.636.272.447	33.055.707.827
SUB-TOTAL	32.006.258.906	33.332.658.143
MENOS: Existencia final de Bienes de Cambio	370.121.860	369.986.459
Costo de los Servicios	31.636.137.046	32.962.671.684
GANANCIA BRUTA	14.333.403.620	18.689.587.316

Iniciado a efectos de su identificación con mi informe de fecha: 14 de abril del 2025.-

M. Brucchi

JORGE L. BIANCHI
Contador Público Nacional
Mat. 1144 - C.P.C.E. Mza.

Dr. Ariel Sánchez Ortega

DR. ARIEL SÁNCHEZ ORTEGA
Síndico Titular

Carlos E. Badaloni

CARLOS E. BADALONI
Presidente

AUTOTRANSPORTES ANDESMAR S.A.

INFORMACIÓN REQUERIDA POR EL ART. 64 INC. B DE LA LEY N° 19.550

POR EL EJERCICIO FINALIZADO EL: 31 DE DICIEMBRE DEL 2024

Comparativo con el ejercicio anterior
(en pesos sin centavos)

ANEXO VII

RUBROS	Expresado en moneda homogénea				
	Ejercicio finalizado el:				
	TOTAL	COSTO DE LOS SERVICIOS PRESTADOS	GASTOS DE COMERCIA- LIZACION	GASTOS DE ADMINIS- TRACION	TOTAL
	31.12.2024	31.12.2023			
COMBUSTIBLES	10.992.293.764	10.992.293.764	0	0	10.450.908.187
LUBRICANTES Y GRASAS	129.030.436	129.030.436	0	0	168.824.181
CUBIERTAS Y CÁMARAS	104.853.901	104.853.901	0	0	365.592.157
REMUNERACIONES	5.084.270.420	2.941.280.306	23.134.047	2.119.855.867	6.099.691.686
CONTRIBUCIONES	828.105.925	462.302.537	3.812.967	361.990.421	1.158.482.571
ALQUILERES, ARRENDAMIENTOS Y TERMINAL	505.909.320	430.023.368	0	75.885.952	447.211.190
SEGUROS Y SINIESTROS	619.677.096	592.848.190	0	26.828.906	583.050.382
REPUESTOS Y REPARACIONES	2.542.546.138	2.542.546.138	0	0	2.682.814.684
UNIFORMES	38.756.448	38.756.448	0	0	56.308.772
REEMBOLSO DE GASTOS	906.929.906	902.363.294	0	4.566.612	1.481.942.552
OTROS	625.771.277	371.352.998	150.594.903	103.823.376	2.151.328.501
LAVADO Y ENGRASE	335.224.377	335.224.377	0	0	358.463.155
INDEMNIZACIONES	415.304.180	340.755.633	21.610.924	52.937.623	569.131.312
AMORTIZACIONES	8.971.314.603	8.879.656.544	0	91.658.059	5.586.918.048
PROPAGANDA	1.894.947.365	681.333.935	173.059.586	477.329.185	213.144.695
IMPUESTOS, PATENTES, PEAJES Y MULTAS	18.674.169	0	736.284.245	18.674.169	1.486.968.290
GASTOS DE ESCRITORIO	546.151.647	0	0	0	0
HONORARIOS Y CERTIFICACIONES	313.639.844	0	0	0	516.279.554
LUZ Y TELEFONO	202.765.414	100.016.576	0	313.639.844	196.734.137
REFRIGERIO A PASAJEROS Y PERSONAL	343.202.841	258.041.306	0	102.748.738	563.493.685
MANTENIMIENTO BIENES DE USO	527.935.703	0	0	85.160.935	292.803.131
COMPUTACION Y DIGITALIZACIÓN	191.926.250	191.926.250	0	527.935.703	877.631.528
GASTOS DE LOCAL	255.152.686	136.597.772	0	0	307.399.797
MANEJO DE ENCOMIENDAS	591.582.015	883.707.496	591.582.015	118.554.914	251.126.622
A.R.T.	883.707.496	0	0	0	2.359.983.677
COMISIONES TARJETAS DE CRÉDITO Y DÉBITO	0	0	0	0	0
COSTAS JUICIO BRAZIL	1.440.584.850	0	1.440.584.850	0	384.498.985
GASTOS DE DISTRIBUCIÓN	18.732.457	0	0	18.732.457	14.381.503
GASTOS DE DESPACHOS	1.971.807.045	179.601.606	1.971.807.045	0	1.900.473.435
GASTOS POR TRAMAT S.A. Y OTROS UTE	179.601.606	0	0	0	104.746.252
GASTOS OFICINA BUENOS AIRES	2.078.087.095	249.788.091	1.828.299.004	0	2.197.511.702
COMISIONES Y GASTOS AGENCIAS	33.258.520	33.258.520	0	0	0
GASTOS BANCARIOS	38.313.667	38.313.667	0	0	25.878.600
SERVICIOS OPERACION EXPRESS	0	0	0	0	0
SERVICIOS DE TERCEROS	0	0	0	0	0
GSTOS VIAJES ESPECIALES	0	0	0	0	0
REVISION TECNICA	0	0	0	0	0
IMPRESOS Y PAPELERIA	0	0	0	0	11.071.324
T O T A L	43.803.118.047	31.636.272.447	7.120.371.192	5.046.474.408	43.864.807.295

Iniciado a efectos de su identificación con mi informe de fecha: 14 de abril del 2025.

Jorge L. Bianchi
JORGE L. BIANCHI
 Contrador Público Nacional
 Mat. 1144 - C.P.C.E. Mza.

Ariel Sánchez Ortega
DR. ARIEL SANCHEZ ORTEGA
 Síndico Titular

Carlos E. Badaloni
CARLOS E. BADALONI
 Presidente

AUTOTRANSPORTES ANDESMAR S.A.

PLAZOS ESTIMADOS DE CRÉDITOS Y DEUDAS

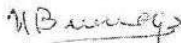
COMPOSICIÓN AL CIERRE DEL EJERCICIO FINALIZADO EL: 31 DE DICIEMBRE DEL 2024
(en pesos sin centavos)


ANEXO VIII


1. ACTIVO	INVERSIONES	CRÉDITOS POR VENTAS	OTROS CRÉDITOS	TOTAL
1.1 Según su plazo de vencimiento				
1º Trimestre	1.223.689.903	3.972.662.539	3.690.730.530	8.887.082.972
2º Trimestre				0
3º Trimestre				0
4º Trimestre				0
A más de un año de plazo	8.079.835.934			8.079.835.934
Sub-Total	9.303.525.837	3.972.662.539	3.690.730.530	16.966.918.906
De plazo vencido				0
Sin plazo establecido				0
Sub-Total	0	0	0	0
TOTAL	9.303.525.837	3.972.662.539	3.690.730.530	16.966.918.906
1.2 Según la tasa de interés pactado				
Sin interés pactado	8.079.835.934	3.972.662.539	3.690.730.530	15.743.229.003
A tasa de interés fija				
A tasa de interés variable	1.223.689.903			1.223.689.903
TOTAL	9.303.525.837	3.972.662.539	3.690.730.530	16.966.918.906

2. PASIVO	CUENTAS POR PAGAR	PRÉSTAMOS	REMUNER.Y CARGAS SOC.	CARGAS FISCALES	OTROS PASIVOS	TOTAL
2.1 Según su plazo de vencimiento						
1º Trimestre	4.614.616.082	704.393.744	564.061.239	37.938.533	125.414.396	6.046.423.994
2º Trimestre		377.682.095		540.999.766		918.681.861
3º Trimestre		436.426.337		855.203		437.281.540
4º Trimestre		607.370.173		570.135		607.940.308
A más de un año de plazo		14.312.528.574		15.788.321.195	35.597.305	30.136.447.074
Sub-Total	4.614.616.082	16.438.400.923	564.061.239	16.368.684.832	161.011.701	38.146.774.777
De plazo vencido						
Sin plazo establecido						
Sub-Total	0	0	0	0	0	0
TOTAL	4.614.616.082	16.438.400.923	564.061.239	16.368.684.832	161.011.701	38.146.774.777
2.2 Según la tasa de interés pactado						
Sin interés pactado	4.614.616.082		317.089.960	14.345.989.875	161.011.701	19.438.707.618
A tasa de interés fija		3.298.982.055	246.971.279	2.022.694.957		5.568.648.291
A tasa de interés variable		13.139.418.868				13.139.418.868
TOTAL	4.614.616.082	16.438.400.923	564.061.239	16.368.684.832	161.011.701	38.146.774.777

Iniciado a efectos de su identificación con mi
firmante de fecha: 14 de abril del 2025.-


JORGE L. BIANCHI
Contador Público Nacional
Mat. 1144 - C.P.C.E. Mza.


DR. ARIEL SÁNCHEZ ORTEGA
Sindico Titular


CARLOS E. BADALONI
Presidente

INFORME DE AUDITORÍA EMITIDO POR EL
AUDITOR INDEPENDIENTE

Señores Directores de
AUTOTRANSPORTES ANDESMAR S.A.
CUIT N° 30-56178540-2
Domicilio legal: Rodríguez Peña 2831, Godoy Cruz, Mendoza

Informe sobre la auditoría de los Estados Contables

Opinión

He auditado los Estados Contables de **AUTOTRANSPORTES ANDESMAR S.A.**, que comprenden el Estado de Situación Patrimonial al 31 de diciembre del 2.024, los Estados de Resultados, de Evolución del Patrimonio Neto y de Flujo de Efectivo correspondientes al ejercicio finalizado en dicha fecha, así como la información explicativa de los Estados Contables, expuesta en las Notas 1 a 7, que incluye un resumen de las políticas contables significativas, y los Anexos I a IX.

En mi opinión, los Estados Contables adjuntos presentan razonablemente, en todos los aspectos significativos, la situación patrimonial de **AUTOTRANSPORTES ANDESMAR S.A.** al 31 de diciembre del 2.024, así como sus resultados, la evolución de su patrimonio neto y el flujo de su efectivo correspondientes al Ejercicio finalizado en esa fecha, de conformidad con las normas contables profesionales argentinas.

Fundamento de la opinión

He llevado a cabo mi auditoría de conformidad con las normas de auditoría establecidas en la Resolución Técnica N° 37 de la Federación Argentina de Consejos Profesionales de Ciencias Económicas. Mis responsabilidades de acuerdo con dichas normas se describen más adelante en la Sección "*Responsabilidades del auditor en relación con la auditoría de los Estados Contables*" de mi informe. Soy independiente de **AUTOTRANSPORTES ANDESMAR S.A.** y he cumplido las demás responsabilidades de ética de conformidad con los requerimientos del Código de Ética del Consejo Profesional de Ciencias Económicas de la Provincia de Mendoza y de la Resolución Técnica N° 37 de la Federación Argentina de Consejos Profesionales de Ciencias Económicas. Considero que los elementos de juicio que he obtenido proporcionan una base suficiente y adecuada para mi opinión.

Responsabilidades del Directorio de AUTOTRANSPORTES ANDESMAR S.A. en relación con los Estados Contables

El Directorio de **AUTOTRANSPORTES ANDESMAR S.A.** es responsable de la preparación y presentación razonable de los Estados Contables adjuntos de conformidad con las normas contables profesionales argentinas, y del control interno que considere necesario para permitir la preparación de Estados Contables libres de incorrecciones significativas debidas a fraude o error.

En la preparación de los Estados Contables, el Directorio es responsable de la evaluación de la capacidad de **AUTOTRANSPORTES ANDESMAR S.A.** para continuar como empresa en funcionamiento, revelando, en caso de corresponder, las cuestiones relacionadas con este aspecto y utilizando el principio contable de empresa en funcionamiento, excepto si el Directorio tuviera intención de liquidar la Sociedad o de cesar sus operaciones, o bien no existiera otra alternativa realista.

Responsabilidades del auditor en relación con la auditoría de los Estados Contables

Mis objetivos son obtener una seguridad razonable de que los Estados Contables en su conjunto están libres de incorrecciones significativas debidas a fraude o error y emitir un informe de auditoría que contenga mi opinión. Seguridad razonable es un alto grado de seguridad, pero no garantiza que una auditoría realizada de conformidad con la Resolución Técnica N° 37 de la Federación Argentina de Consejos Profesionales de Ciencias Económicas siempre detecte una incorrección significativa cuando exista. Las incorrecciones pueden deberse a fraude o error y se consideran significativas si, individualmente o de forma agregada, puede preverse razonablemente que influyan en las decisiones económicas que los usuarios toman basándose en los Estados Contables.

Como parte de una auditoría de conformidad con la Resolución Técnica N° 37 de la Federación Argentina de Consejos Profesionales de Ciencias Económicas, adoptadas por el Consejo Profesional de Ciencias Económicas de la Provincia de Mendoza, aplico mi juicio profesional y mantengo una actitud de escepticismo profesional durante toda la auditoría. También:

- a) Identifico y evalúo los riesgos de incorrección significativa en los Estados Contables debida a fraude o error, diseño y aplico procedimientos de auditoría para responder a dichos riesgos y obtengo

elementos de juicio suficientes y adecuados para proporcionar una base para mi opinión. El riesgo de no detectar una incorrección significativa debida a fraude es más elevado que en el caso de una incorrección significativa debida a error, ya que el fraude puede implicar colusión, falsificación, omisiones deliberadas, manifestaciones intencionadamente erróneas o la elusión del control interno.

- b) Obtengo conocimiento del control interno relevante para la auditoría con el fin de diseñar procedimientos de auditoría que sean apropiados en función de las circunstancias y no con la finalidad de expresar una opinión sobre la eficacia del control interno de la Sociedad.
- c) Evaluó si las políticas contables aplicadas son adecuadas, así como la razonabilidad de las estimaciones contables y la correspondiente información revelada por la Dirección de AUTOTRANSPORTES ANDESMAR S.A.
- d) Concluyo sobre lo adecuado de la utilización por la Dirección de AUTOTRANSPORTES ANDESMAR S.A., del principio contable de empresa en funcionamiento y, basándome en los elementos de juicio obtenidos, concluyo sobre si existe o no una incertidumbre significativa relacionada con hechos o con condiciones que pueden generar dudas importantes sobre la capacidad de AUTOTRANSPORTES ANDESMAR S.A. para continuar como empresa en funcionamiento. Si concluyo que existe una incertidumbre significativa, se requiere que llame la atención en mi informe de auditoría sobre la información expuesta en los Estados Contables o, si dicha información expuesta no es adecuada, que exprese una opinión modificada. Mis conclusiones se basan en los elementos de juicio obtenidos hasta la fecha de mi informe de auditoría. Sin embargo, hechos o condiciones futuros pueden ser causa de que la Sociedad deje de ser una empresa en funcionamiento.
- e) Evaluó la presentación general, la estructura y el contenido de los Estados Contables, incluida la información revelada, y si los Estados Contables representan las transacciones y hechos subyacentes de un modo que logren una presentación razonable.
- f) Me comunico con la Dirección de AUTOTRANSPORTES ANDESMAR S.A. en relación con, entre otras cuestiones, la estrategia general de la auditoría y los hallazgos significativos de la auditoría, así como cualquier deficiencia significativa del control interno identificada en el transcurso de la auditoría.
- g) También proporciono a la Dirección de AUTOTRANSPORTES ANDESMAR S.A. una declaración de que he cumplido los requerimientos de ética aplicables relacionados con mi independencia.

Otras cuestiones: cumplimiento de normas vigentes. Resoluciones Nº 355/98 y 425/98

La Sociedad acompaña como anexo IX un cuadro referido a la "Demostración de cumplimiento del Patrimonio Neto Mínimo" con el objeto de dar cumplimiento a lo establecido por las Resoluciones Nº 355/98 y 425/98 de la Secretaría de Transporte de la Nación. De él surge que la Sociedad posee el Patrimonio Neto Mínimo exigido por el artículo 1º de la Resolución Nº 425/98 de la Secretaría de Transporte de la Nación.

Informe sobre otros requerimientos legales y reglamentarios

- a) Con base en mi examen descripto, informo que los Estados Contables citados se encuentran en proceso de ser transcritos a los registros contables llevados en sus aspectos formales de acuerdo con normas legales.
- b) Según surge de los registros contables de la entidad, el pasivo devengado y no exigible, al 31 de diciembre del 2.024 a favor del Sistema Integrado Previsional Argentino en concepto de aportes y contribuciones previsionales ascendía a \$ 169.734.234,75.
- c) He aplicado los procedimientos sobre prevención del lavado de activos de origen delictivo y financiación del terrorismo previstos en la Resolución Nº 635/2024 de la Federación Argentina de Consejos Profesionales de Ciencias Económicas.-

Mendoza, 14 de abril del 2.025.-

JORGE L. BIANCHI
Contador Público Nacional
Mat. 1.144 – C.P.C.E. Mza.